



УПРАВЛЕНИЕ ФЕДЕРАЛЬНОЙ СЛУЖБЫ  
ГОСУДАРСТВЕННОЙ СТАТИСТИКИ  
ПО АРХАНГЕЛЬСКОЙ ОБЛАСТИ И НЕНЕЦКОМУ  
АВТОНОМНОМУ ОКРУГУ

# О финансовом состоянии организаций Архангельской области без Ненецкого автономного округа



за 2022 год



Управление Федеральной службы  
государственной статистики по Архангельской  
области и Ненецкому автономному округу

# О финансовом состоянии организаций

## Архангельской области без Ненецкого автономного округа

за 2022 год

01

Сальдированный финансовый результат,  
за 2022г., млн рублей.

02

Сальдированный финансовый результат,  
2022г., в % к 2021г.

03

Доля организаций, получивших прибыль (убыток),  
за 2022г., в % к общему количеству.

04

Эффективность деятельности организаций,  
за 2022г.

05

Доля организаций, имеющих просроченную  
дебиторскую и кредиторскую задолженность,  
декабрь 2022г., в общем объеме задолженности, в %.





# САЛЬДИРОВАННЫЙ ФИНАНСОВЫЙ РЕЗУЛЬТАТ 1)

за 2022г., млн рублей

АРХАНГЕЛЬСКАЯ ОБЛАСТЬ БЕЗ  
НЕНЕЦКОГО АВТОНОМНОГО ОКРУГА

**64 050,2**



Сельское, лесное хозяйство, охота,  
рыболовство и рыбоводство

**9 253,0**



Водоснабжение; водоотведение, организация  
сбора и утилизации отходов, деятельность  
по ликвидации загрязнений

**492,1**



Обрабатывающие производства

**22 740,1**



Торговля оптовая и розничная; ремонт  
автотранспортных средств и мотоциклов

**1 494,2**



Обеспечение электрической энергией,  
газом и паром; кондиционирование воздуха

**625,9**



Транспортировка и хранение

**12 992,1**

1) Здесь и далее - без субъектов малого предпринимательства, кредитных организаций, государственных (муниципальных) учреждений, некредитных финансовых организаций



# САЛЬДИРОВАННЫЙ ФИНАНСОВЫЙ РЕЗУЛЬТАТ

2022г., в % к 2021г.

АРХАНГЕЛЬСКАЯ ОБЛАСТЬ БЕЗ НЕНЕЦКОГО  
АВТОНОМНОГО ОКРУГА

в **2,0р.**



Сельское, лесное хозяйство, охота,  
рыболовство и рыбоводство

**38,7**



Добыча полезных ископаемых

- 1)



Обрабатывающие производства

**47,5**



Обеспечение электрической энергией,  
газом и паром; кондиционирование воздуха

**63,6**



Водоснабжение; водоотведение,  
организация сбора и утилизации отходов,  
деятельность по ликвидации загрязнений

- 1)



Строительство

**139,3**



Торговля оптовая и розничная;  
ремонт автотранспортных средств  
и мотоциклов

**101,1**



Транспортировка и хранение

в **1,8 р.**



Деятельность гостиниц и  
предприятий общественного  
питания

**92,9**



Деятельность профессиональная,  
научная и техническая

в **2,4р.**



Деятельность административная  
и сопутствующие дополнительные  
услуги

**95,5**



Деятельность в области  
здравоохранения и социальных  
услуг

в **4,3р.**

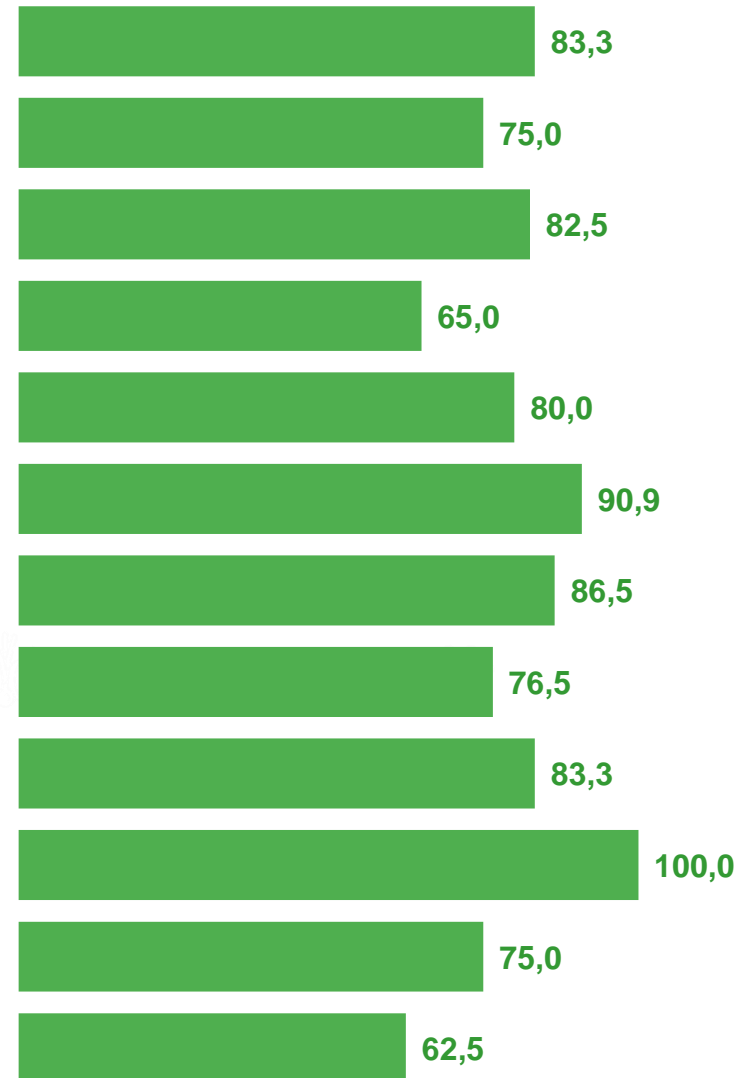
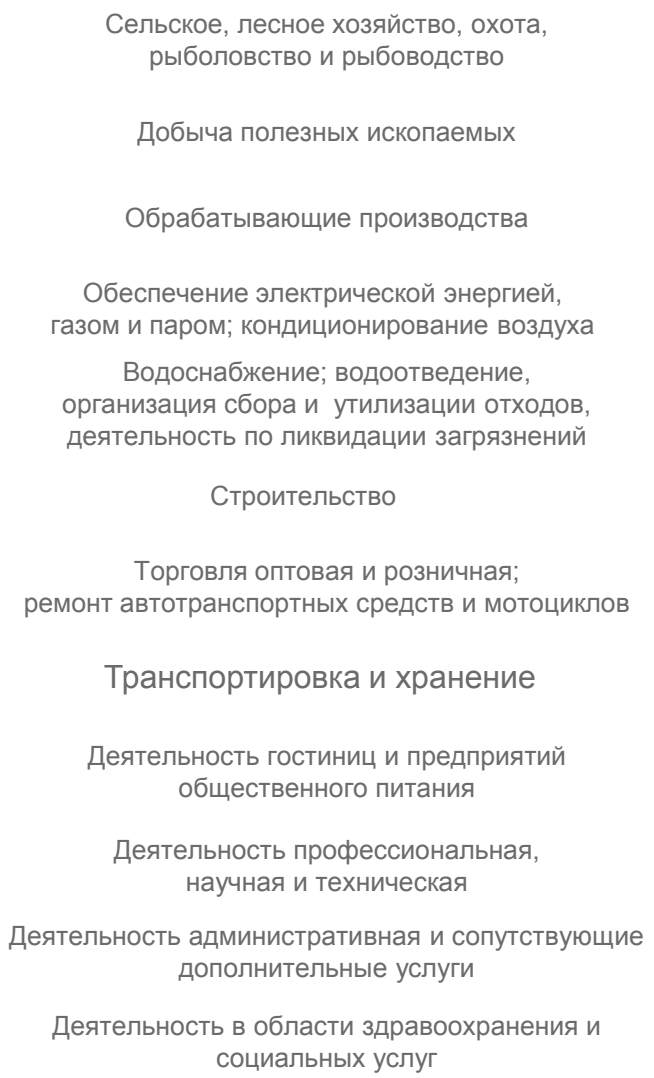
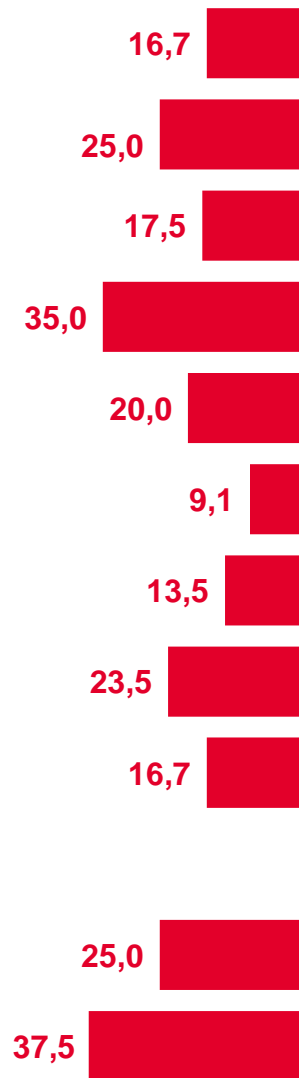
<sup>1)</sup> Прочерк означает, что в одном или обоих сопоставляемых периодах был получен отрицательный сальдированный финансовый результат.



# ДОЛЯ ОРГАНИЗАЦИЙ, ПОЛУЧИВШИХ ПРИБЫЛЬ (УБЫТОК)

за 2022г., в % к общему количеству

УБЫТОК



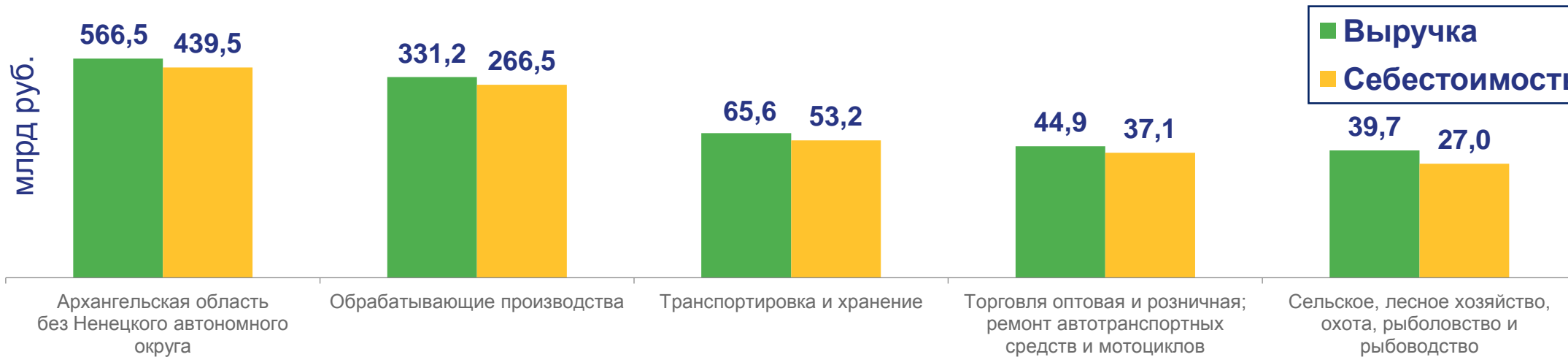
ПРИБЫЛЬ





# ЭФФЕКТИВНОСТЬ ДЕЯТЕЛЬНОСТИ ОРГАНИЗАЦИЙ

за 2022г.



— Рентабельность проданных товаров, продукции (работ, услуг)





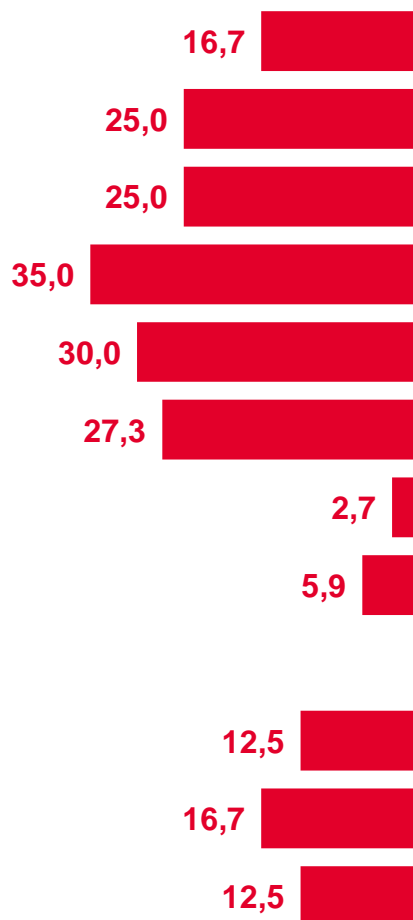


# ДОЛЯ ОРГАНИЗАЦИЙ, ИМЕЮЩИХ ПРОСРОЧЕННУЮ КРЕДИТОРСКУЮ И ДЕБИТОРСКУЮ ЗАДОЛЖЕННОСТЬ

декабрь 2022г., в общем объеме задолженности, %



## КРЕДИТОРСКАЯ ЗАДОЛЖЕННОСТЬ



Сельское, лесное хозяйство, охота, рыболовство и рыбоводство

Добыча полезных ископаемых

Обрабатывающие производства

Обеспечение электрической энергией, газом и паром; кондиционирование воздуха

Водоснабжение; водоотведение, организация сбора и утилизации отходов, деятельность по ликвидации загрязнений

Строительство

Торговля оптовая и розничная; ремонт автотранспортных средств и мотоциклов

Транспортировка и хранение

Деятельность гостиниц и предприятий общественного питания

Деятельность профессиональная, научная и техническая

Деятельность административная и сопутствующие дополнительные услуги

Деятельность в области здравоохранения и социальных услуг



## ДЕБИТОРСКАЯ ЗАДОЛЖЕННОСТЬ

